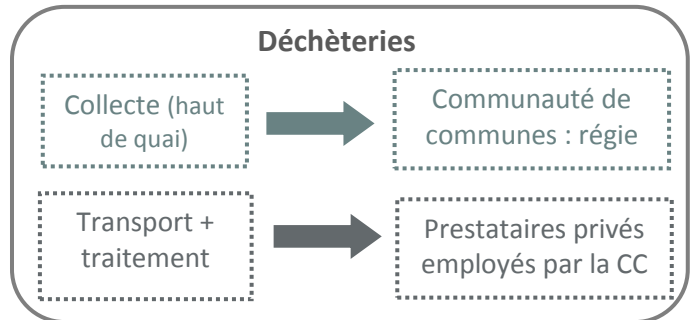
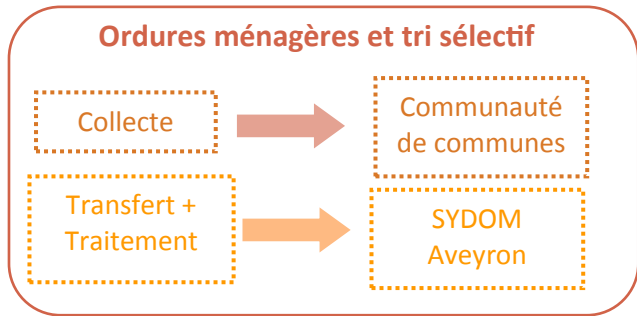





Synthèse du rapport annuel sur la qualité du service déchets 2018

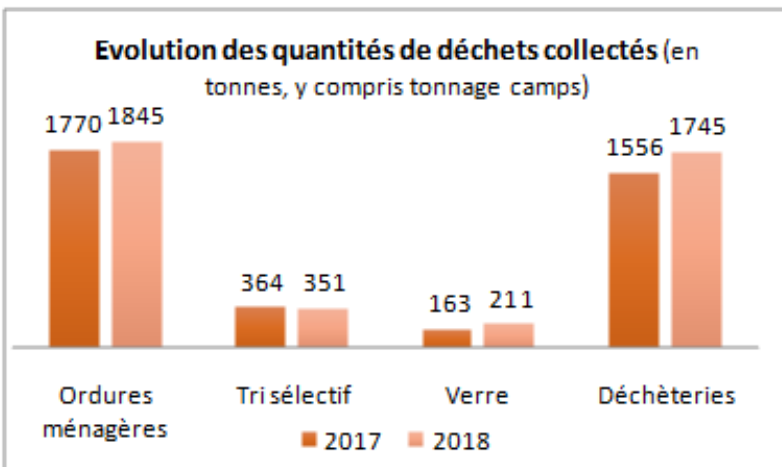
Organisation du service et compétences




Quantités collectées et traitées


Entre 2017 et 2018 les quantités de déchets collectés et traités ont augmentés. Les ratios de collecte (après retrait des tonnages collectés sur le camp militaire) sont de :

-  **OMR**
317 kg/hab/an (département : 232 kg/hab/an)
-  **Tri sélectif**
62 kg/hab/an (département : 56 kg/hab/an)
-  **Verre**
34 kg/hab/an




Destination des déchets et traitement

 **OMR**
Bioréacteur de Tryfil - Labessière Candeil (81)
Valorisation énergétique (enfouissement et production de biogaz)

 **Tri sélectif**
Centre de tri de Millau—Pôle valorisation écotri
94% de déchets recyclés
Erreur de tri : 99,7% CSR* / 0,3% enfouis
Taux de refus CCLV : 18,5% (2017 : 17,7%)

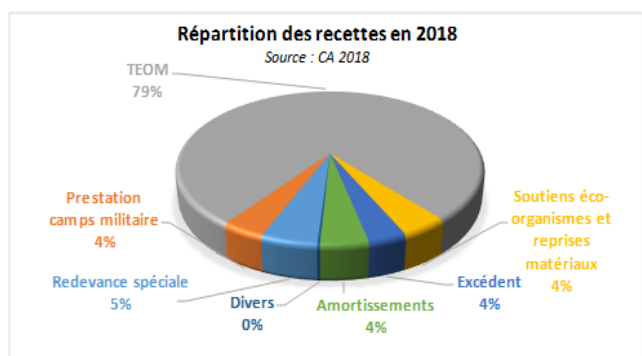
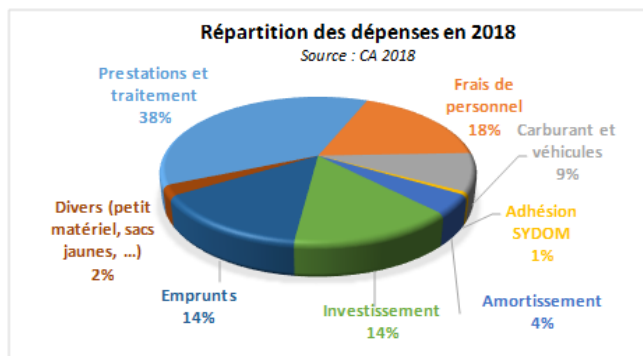
 **Verre**
Verrerie ouvrière d'Albi

 **Déchets des déchèteries**

- Déchets vert / bois : compostage
- Encombrants : bioréacteur/incinération/recyclage (benne écomobilier)
- Ferraille : recyclage / réutilisation
- Gravats : stockage inerte

Sur les déchèteries d'autres flux de déchets sont acceptés et font l'objet de différentes filières de valorisation : déchets électriques et électroniques, ampoules, piles, mobilier usagé, etc...

Financement du service



Dépenses totales : 950 062,63 € Recettes totales : 1 098 695,85€ (investissement et fonctionnement confondu)

Le service de collecte est financé à 79% par la Taxe d'Enlèvement des Ordures Ménagères.